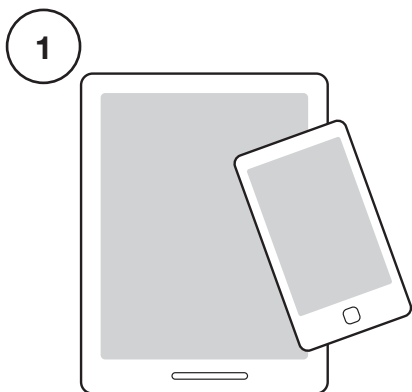


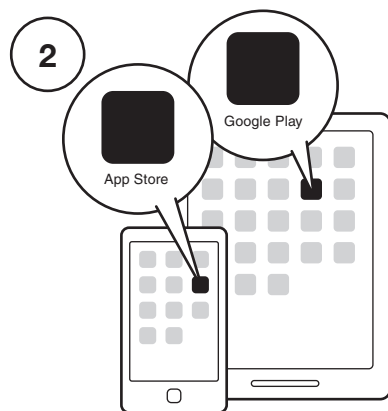
# Handleiding **ACSI Magazines-app**



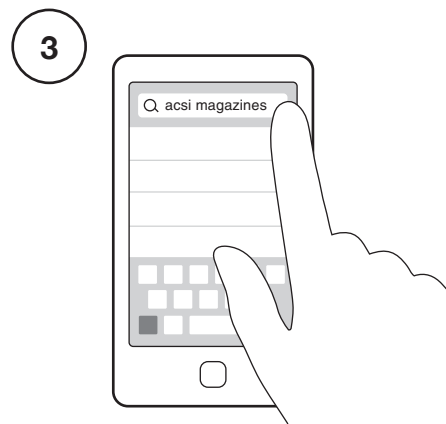
De ACSI Magazines-app is geschikt voor tablets en smartphones met een iOS (Apple) of een Android besturingssysteem



1 Pak het apparaat waarop je ACSI FreeLife digitaal wilt lezen.



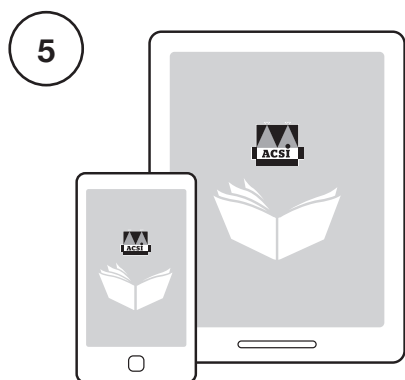
2 Open 'Google Play' (Android) of 'Apple App Store' (iOS) op je apparaat.



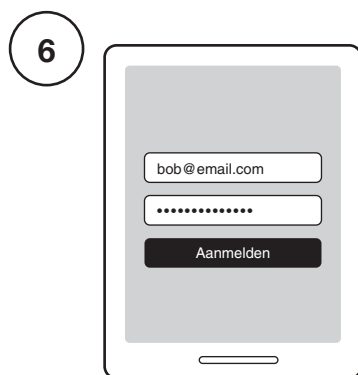
3 Zoek op 'acsi magazines' en selecteer deze app.



4 Download/installeer de ACSI Magazines-app.

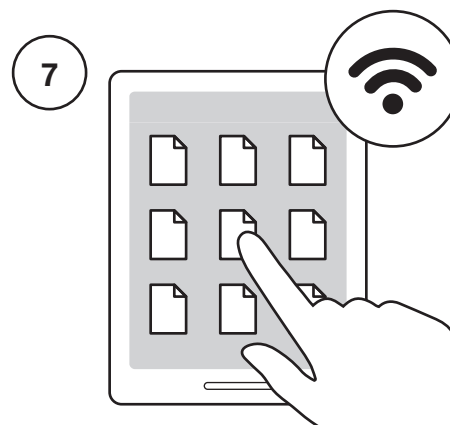


5 Open de zojuist geïnstalleerde ACSI Magazines-app.



**Ben je abonnee?** Druk op de knop 'Inloggen'. Gebruik hiervoor jouw Mijn ACSI-account. De gegevens heb je per e-mail of per post ontvangen.

**Ben je geen abonnee?** Dan kun je in de app een los exemplaar aanschaffen.



7 Ga naar 'Alle uitgaven' en klik op het magazine dat je wilt lezen. **Ben je abonnee?** Dan klik je op de button met 'Downloaden' (Android) / 'Gratis' (iOS). **Geen abonnee?** Klik dan op de prijs van het magazine om het te kopen. Gebruik voor het downloaden een wifi-verbinding.



8 Druk op een gedownload magazine. Veel leesplezier!